

¿Cuál es la Diferencia? Micropigmentación Microblading y Microshading





WWW.CURSOBELLEZA.COM

DIFERENCIAS

MICROBLADING



MICROSHADING



MICROPIGMENTACIÓN



Existen tratamientos de micropigmentación de ojos, cejas, labios, capilar o de la aureola del pecho.

WWW.CURSOBELLEZA.COM



Micropigmentación de Cejas



La micropigmentación de ceja es una técnica de maquillaje permanente, el resultado es como el efecto tatuaje o compacta y se recomienda su aplicación a personas por lo regular de 35 a 50 años con piel gruesa y/o grasa ya que gracias al equipo que se utiliza profundiza mejor y también hace que dure más tiempo.

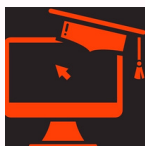


WWW.CURSOBELLEZA.COM

Micropigmentación de Cejas



La duración de este procedimiento puede durar hasta 5 años, pero será necesario efectuar retoques cada 12 ó 18 meses, no pierde la forma de ceja solo necesita ligeros retoques ya que el color pierde intensidad.



WWW.CURSOBELLEZA.COM

Micropigmentación de Cejas


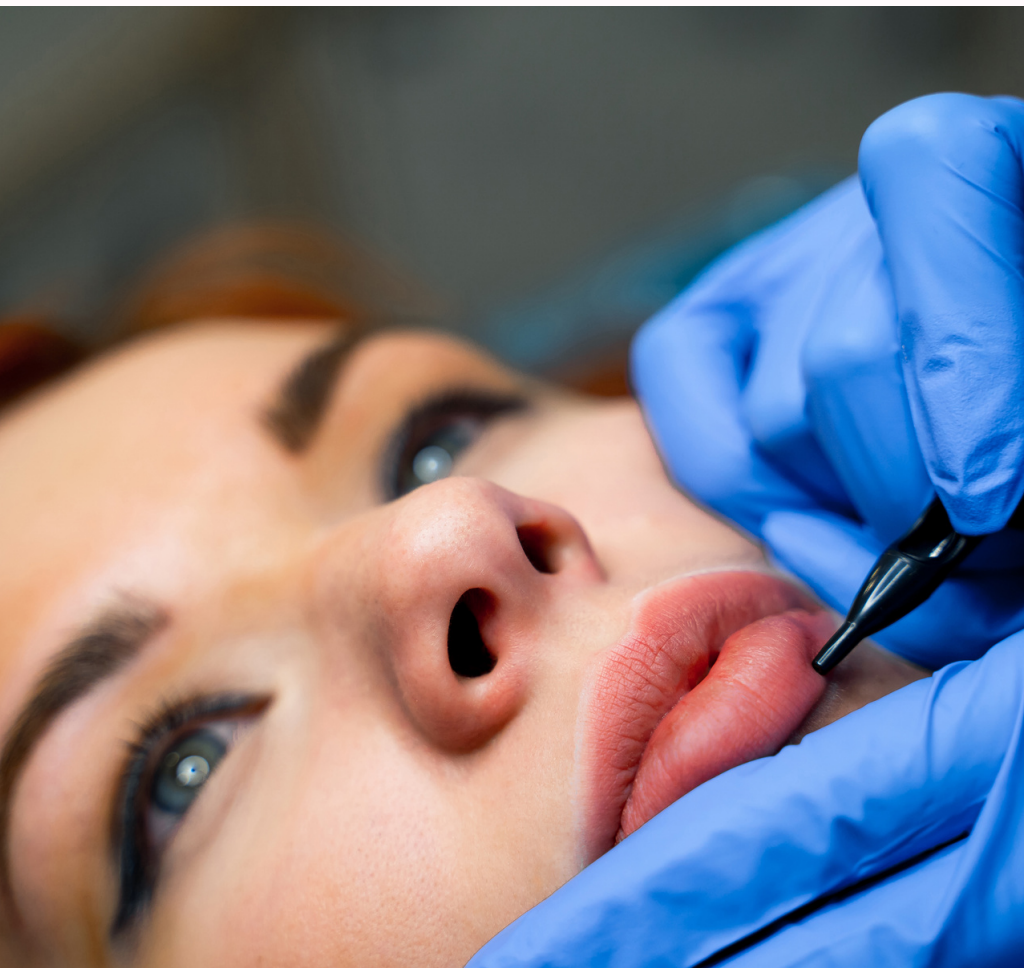


Se realiza con un instrumento llamado dermógrafo, con una aguja de una punta para dibujar el pelo y una aguja de tres a cinco puntas para sombrear o rellenar.

Se utilizan pigmentos formados por partículas muy pequeñas, en base de aceite que deben ser hipoalergénicos. Los pigmentos se depositan en la dermis y la epidermis, capa más externa de la piel.



Micropigmentación Labios

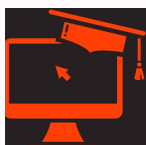


WWW.CURSOBELLEZA.COM

Micropigmentación Labios



Delineado o relleno de labios puede ser de un tono muy natural y le ayuda de tener los labios más grandes y carnosos.



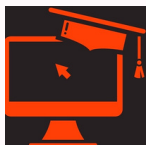
WWW.CURSOBELLEZA.COM

Micropigmentación Labios



Es muy importante el estudio previo del subtono, porque cada labio cuenta con su propio color de mucosa, por lo que el resultado será diferente.

En los labios, la micropigmentación sirve para “equilibrar pequeñas asimetrías, rediseñar el contorno que se pierde con el paso del tiempo y colorear la mucosa, ayudando a mantener los labios jugosos”



WWW.CURSOBELLEZA.COM

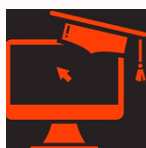
Micropigmentación Párpados



La micropigmentación de Párpados consiste en pigmentar la raya del párpado superior del ojo. El delineado se realiza siguiendo la línea natural de las pestañas, el color dependerá del que elija cada cliente, esta técnica permite corregir imperfecciones del ojo y hace que se vea más grande, en personas de avanzada edad se da el efecto de levantamiento de párpado delineado alargando suavemente el final del diseño.



MICROBLADING

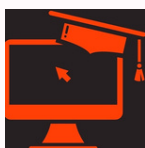


WWW.CURSOBELLEZA.COM

MICROBLADING



El microblading de cejas ó también llamado pelo a pelo, es una técnica muy novedosa y recomendada por lo regular para chicas jóvenes por su aspecto natural, pero también lo usan personas de avanzada edad. Con esta técnica, los pigmentos se depositan en la capa basal de la epidermis, la parte más superficial de la piel.

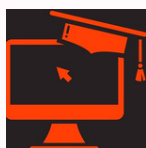


WWW.CURSOBELLEZA.COM

MICROBLADING



Esta técnica es más recomendable para personas con piel delgada ya que la técnica es más superficial y a personas con piel gruesa tiende a no agarrarles el pigmento con esta técnica, este procedimiento tiene una duración entre 6 meses a un año, dependiendo de los cuidados y retoques.




WWW.CURSOBELLEZA.COM

MICROBLADING

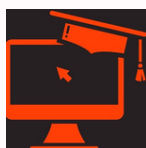


Para su realización, se utiliza una pequeña pluma de metal, parecido a un bisturí, llamada tabori. Con ella se realizan microcortes en la piel donde se depositan los pigmentos. Esta pluma es tres veces más fina que las agujas utilizadas para la micropigmentación y el tatuaje.



WWW.CURSOBELLEZA.COM

MICROSHADING




WWW.CURSOBELLEZA.COM

MICROSHADING




El Microshading es una técnica semi-permanente y es mucho más natural, se utiliza para lograr un efecto maquillaje sombreado y más intenso para complementar el trabajo del microblading. Es recomendable para personas (hombres y mujeres) con ceja poco abundante ya que solo ayuda a rellenar ligeramente espacios donde le haga falta cejas dándole mayor volumen. No es adecuado para pieles grasas y problemáticas.

El tratamiento se realiza con un dermógrafo y su efecto tiene una duración de aproximadamente entre 12 a 24 meses.



WWW.CURSOBELLEZA.COM

Curso de Micropigmentación, Microblading y Microshading



Conoce más de estas maravillosas técnicas del Maquillaje Permanente y sorprende a tus clientas con la perfección de su mirada.

Conviértete en un@ expert@ a través de nuestro curso taller 100% online.

Aprovecha nuestra promoción, el curso con el 50% de descuento es de US \$ 25 dólares. Comienza ni bien te inscribas. Aprovecha HOY!

[HTTPS://CURSOBELLEZA.COM/
MAQUILLAJEPERMANENTE](https://cursosobelleza.com/maquillajepermanente)