

Lietošanas instrukcija



Oclean W10 portatīvai ūdens irigators

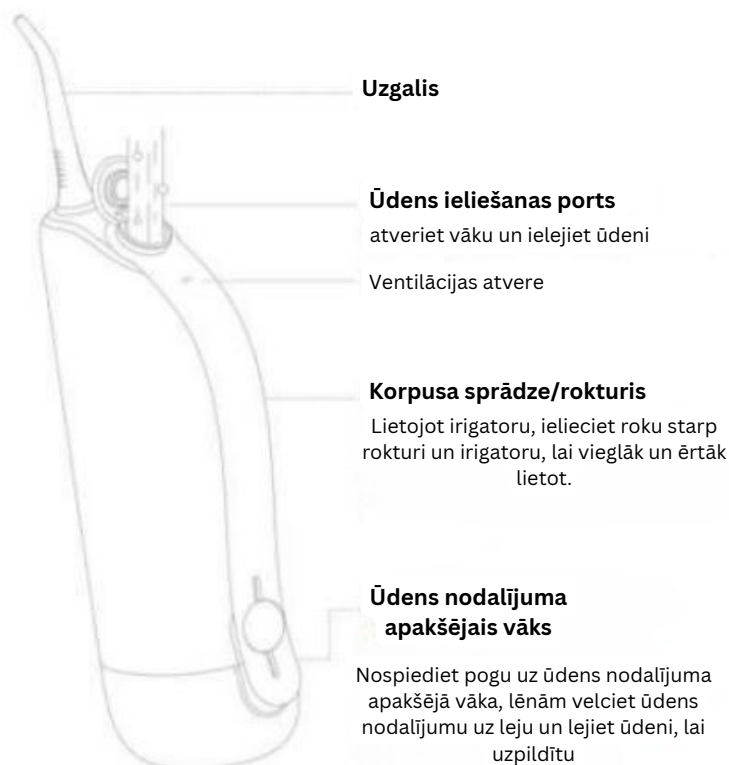
Saturs

- 1 Svarīgi drošības padomi
- 2 Lietošanas instrukcija
- 3 Ūdens uzpildes atgādināšanas funkcija
- 4 Uzlāde
- 5 Uzgaļu instrukcija
- 6 Produkta specifikācija
- 7 Svarīgi lietošanas padomi
- 8 Garantijas nosacījumi
- 9 EEIA



Svarīgi drošības padomi

- Šo produktu var lietot tikai ar Oclean uzgaļiem. Mēs neuzņemamies nekādu atbildību par trešās puses piederumu lietošanu.
- Neizmantojiet to citiem mērķiem, izņemot mutes dobuma tīrīšanai.
- Ieteicams patērētājam, kuram ir mutes slimības, piemēram, smagas smaganu asiņošana, vai tikko veiktas mutes dobuma operācijas. Pirms šīs zobu birstes lietošanas konsultējieties ar zobārstu.
- Pirmo reizi lietojot, var rasties diskomforts vai asiņošana, tā ir normāla parādība, un kā uzlabosies smaganu veselība, diskomforts pazudīs.
- Ja asiņošana ir spēcīga vai joprojām asiņo pēc 3-4 nedēļām, lūdzu, konsultējieties ar zobārstu.
- Šo produktu drīkst lietot tikai ar aukstu vai siltu ūdeni (zem 40°C) vai īpašiem šķīdumiem, kā noteikts ražotāja instrukcijas.
- Nav ieteicams bērniem, kas jaunāki par 12 gadiem. Bērni nedrīkst spēlēties ar ierīci.
- Šo ierīci var lietot bērni no 12 gadu vecuma un personas ar ierobežotām fiziskām spējām.
- Tīrīšanu un apkopi nedrīkst veikt bērni bez uzraudzības.
- Drīkst uzlādēt tikai ar īpaši zemu drošības spriegumu, kas atbilst produktam.
- Tā kā ūdens nodalījumu var atvienot no elektrotīkla, drošības apsvērumu dēļ produkts ir jāuzlādē horizontāli.
- Šajā izstrādājumā ir baterijas, kuras var nomainīt tikai kvalificētas personas.
- Pirms uzlādes pārliecinieties, vai uzlādes ports ir sauss.
- Drīkst izmantot tikai Oclean īpašo C tipa uzlādes kabeli.
- Pirms pirmās lietošanas reizes noņemiet iepakojuma putas, kas atrodas ūdens nodalījumā.



Lietošanas instrukcija

1. Uzstādiet uzgali un ievietojiet to mutes irigatora galvenajā korpusā.
2. Ielejiet ūdeni ūdens nodalījuma vākā, ūdens temperatūra ir atbilstoša sajūtām (ieteicams nepārsniegt 40°C), tad aizveriet vāku, un uzstādīšana ir pabeigta.
3. Pārslēgšanas poga. Īsi nospiediet "režīma pogu", lai pārslēgtu režīmus.
4. Sagatavošana pirms lietošanas
Pirms lietošanas, lūdzu, nedaudz noliecieties un ievietojiet uzgali mutē, mērķējiet uz zobiem, spraugās starp zobiem vai smaganām, lai nodrošinātu, ka ūdens plūsma ir perpendikulāra, tajā pašā laikā atveriet nedaudz muti, lai ūdens varētu izplūst no mutes.

Padoms:

Pirmo reizi lietojot mutes irigatoru, var rasties nieze vai neliela smaganu asiņošana. Šī blakusparādība parasti ilgst 1 līdz 2 nedēļas, ja ir ilgāk par 2 nedēļām, tas var liecināt, ka jūsu smaganas ir patoloģiskas, lūdzu pārtrauciet lietot mutes irigatoru un konsultējieties ar zobārstu.

5. Tīrīšanas darbības

Nospiediet ieslēgšanas-izslēgšanas pogu, lai sāktu lietot produktu. Šim produktam ir 2 minušu taimera funkcija, ja vēlaties turpināt, lūdzu, vēlreiz nospiediet ieslēgšanas pogu un pārliecinieties, vai irigatori ir ūdens. Ja lietošanas laikā nepieciešams pauze, lūdzu, nospiediet ieslēgšanas/izslēgšanas pogu.

Ūdens uzpildes atgādināšanas funkcija

Ūdens plūsmas impulsa stiprums mainās divas reizes, lai atgādinātu par ūdens tilpuma izmaiņām. Ūdens plūsma impulsu atgriežas sākuma pozīcijā uzreiz pēc atgādinājuma. Kad ūdens nodalījums ir piepildīts ar ūdeni, pēc noklusējuma tas atgādina 3 reizes par tilpuma izmaiņām. Piemēram, pēc ieslēgšanas atgādinājums ir attiecīgi pēc 45s, 30s un 15s.

Piezīme: funkcija "atgādināt par atlikušo ūdeni" ir iespējota tikai taisnās apūdeņošanas režīmā un impulsa režīmā režīmā, un šī funkcija nav pieejama "impulsu šaušanas režīmā".

- Noņemiet uzgali no korpusa pēc katras lietošanas reizes un nomazgājiet to, lai noņemtu netīrumus.
- Pēc lietošanas nospiediet ūdens nodalījuma apakšējā vāka pogu un lēnām velciet to uz leju, un, ja ir ūdens atlikums nodalījumā, lūdzu, iztukšojiet atlikušo ūdeni. Atveriet apakšējo ūdens nodalījumu un izlejiet visu ūdens nodalījumā esošo ūdeni.
- Pēc tīrīšanas noslaukiet korpusa virsmu ar sausu mīkstu drāniņu.

Uzlāde

Lietošanas laikā, kad akumulatora uzlādes līmenis ir zemāks par 15%, akumulatora indikators sāk mirgot sarkanā gaismiņā. Atveriet uzlādes ūdensnecaurlaidīgo vāku un iekārtas korpusa priekšpusi, ievietojiet USB uzlādes kabeli, lai sāktu uzlādi. Uzlādes stāvoklī akumulatora indikators ir baltās gaismas mirgošanas stāvoklī, kad uzlāde ir pabeigta, akumulatora indikators ir baltā gaismā, kas parasti ir vienkārši ieslēgta un nemirgo.

Akumulatora indikators

Sarkana gaisma: brīdinājums par zemu bateriju

Balta gaisma mirgo: notiek uzlāde

Balta gaisma ieslēgta: baterija ir pilnībā uzlādēta. Gatavs lietošanai.

Jaudīgs režīms
Standarta režīms
Maigais režīms
Impulsu režīms
Impulsu šaušanas režīms

C tipa uzlādes saskarne

Atveriet vāku, ievietojiet USB uzlādes kabeli un uzlādējiet.

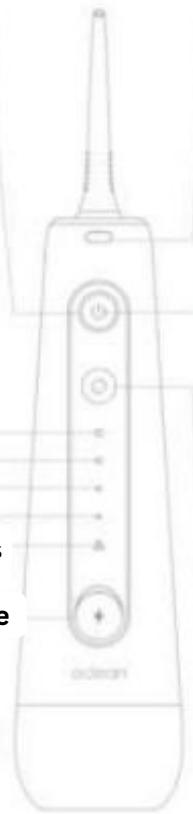
Uzgaļa stiprināšanas poga

Nospiediet pogu un ievietojiet uzgali uz irigatora. Nospiediet pogu vēlreiz, lai noņemtu uzgali no irigatora.

Ieslēgšanas poga

Veiciet īsu spiedienu un pogas, lai ieslēgtu irigatoru. Tāpat arī spiediet pogu, lai izslēgtu.

Režīmu poga



Uzgaļu instrukcija



Standarta uzgalis

Ikdienas tīrīšanai




Periodonta uzgalis

Uzgalis periodonta smaganām



Ortodontiskais uzgalis

Zobu brekešu tīrīšanai



Mēles tīrīšanas uzgalis

Produkta specifikācija

- Produkta nosaukums Oclean W10 portatīvs irigators
- Modelis W6010
- Ūdens nodalījuma tilpums 260 ml ($\pm 5\%$)
- Jauda 5V 1A
- Uzlādes USB Type-C (C tipa) uzlādes kabelis
- Ieeja DC 5V/1A
- Ieteicamās lādētāja specifikācijas Lādētājs ar uzlādes strāvu DC 5V/1A
- Servisa periods 30 dienas (*)
- Akumulatora ietilpība 1400 mAh (**) Litija jonu akumulators
- Uzlādes laiks 4 stundas (**)
- Produkts Neto svars 278g
- Izpildstandarts IEC/EN 60335-1, IEC/EN 60335-2-52

* Piezīme:

- Uzlāde ir ar iespraužamu kabeli.
- Tīri zobu ar irigatoru reizi dienā impulsa režīmā, katru reizi 1 uzpildi ūdens nodalījumam.

** Akumulatora ietilpības jaudas pieļaušana teorētiski ir ± 50 mAh

Svarīgi lietošanas padomi

- Lūdzu, nedarbiniet šo ierīci citādāk, kā teikts šajā rokasgrāmatā.
- Lūdzu, neizmantojiet šo produktu, ja nav uzstādīts uzgalis.
- Personai (arī bērni), kuriem trūkst atbilstošas pieredzes un zināšanu, tīrīt aizbīdņa uzraudzībā un vadībā.
- Ir atļauts izmantot tikai Oclean zīmola uzgaļus un piederumus.
- Lūdzu, neizjauciet šo produktu un nemainiet tā detaļas, lai izvairītos no bojājumiem.
- Lūdzu, neizmantojiet šo produktu citiem nolūkiem, kā tikai mutes tīrīšanai.
- Lūdzu, nespiediet uzgali ar spēku uz smaganām vai zobiem, lai izvairītos no savainojumiem.
- Lietojot šo produktu, lūdzu, noņemiet visus zobu rotājumus.
- Lūdzu, neizmantojiet produktus, kuru sastāvā ir jods, sālsūdens vai koncentrētas ēteriskās eļļas, kas nešķīst ūdenī. Šo šķidrumu lietošana samazinās izstrādājuma veiktspēju un saīsinās kalpošanas laiku, lūdzu, iepildiet tikai tīru mutes skalošanas šķidrumu. Ja jums ir nepieciešams lietot mutes skalošanas līdzekli, lūdzu, atšķaidiet to atbilstoši vēlamajām proporcijām pirms lietošanas un pēc lietošanas izskalojiet ierīci ar tīru ūdeni.
- Ierīci pilnībā ūdenī iegremdēt nedrīkst, un pēc lietošanas notīriet to ar sausu drānu.
- Ja šo produktu neizmantosiet ilgu laiku, lūdzu, iztukšojiet ūdens nodalījumu, iztīriet sprauslu, korpusu un uzlādes kabeli un uzglabājiet to vēsā un sausā vietā.
- Pirmajās lietošanas reizēs var būt neliela plastmasas smaka, tā ir normāla parādība, un pēc īsa perioda smarža pazudīs.

Garantijas nosacījumi

Jaunai precei, kas iegādāta baltizobi.lv tirdzniecības tīklā, garantija ir 2 gadi. Ja nepieciešams remonts vai cits pakalpojums garantijas laikā, sazinieties tieši ar preces pārdevēju, jums ir jāiesniedz oriģināls apliecinājums par pirkumu. Sekojošais ir uzskatāms par pretrunu ar garantijas nosacījumiem:

- Produkta lietošana citiem mērķiem, nevis tiem, kam izstrādājums ir paredzēts, vai neievērojot izstrādājuma apkopi un instrukcijas.
- Produkta bojājumi dabas stihijas, nepiederošas personas iejaukšanās vai pircēja mehāniskas vainas dēļ (piemēram, transportēšanas laikā, tīrīšana ar neatbilstošiem līdzekļiem utt.).
- Dabisks izejmateriālu vai komponentu nodilums un novecošanās lietošanas laikā (piemēram, akumulatori utt.).
- Nelabvēlīgas ārējās ietekmes, piemēram, saules gaismas un cita starojuma vai elektromagnētiskā lauka iedarbība, tīkla pārspriegums, elektrostatiskās izlādes spriegums (ieskaitot zibens), bojāta barošana vai ieejas spriegums un neatbilstoša šī sprieguma polaritāte, ķīmiskie procesi, piemēram, izmantotie uzlādes avoti, utt.
- Ja kāds ir veicis modifikācijas, izmaiņas dizainā vai veikts pielāgojums, lai mainītu vai paplašinātu preces funkcijas, vai izmantots neoriģināls detaļas.

EEIA

Saskaņā ar ES direktīvu par atkritumiem, šo produktu nedrīkst izmest kā parastos sadzīves atkritumus. Elektriskās un elektroniskās iekārtas (EEIA – 2012/19 / ES). Tā vietā tas ir jāatdod atpakaļ iegādes vietā vai jānodod sabiedriskajā pārstrādājamo atkritumu savākšanas punktā. Nodrošinot šī izstrādājuma utilizāciju pareizi, jūs palīdzēsiet novērst iespējamās negatīvās sekas uz vidi un cilvēka veselību. Sazinieties ar tuvāko elektronikas savākšanas punktu, lai iegūtu sīkāku informāciju. Nepareiza šāda veida atkritumu likvidēšana ir sodāma ar naudas sodu saskaņā ar valsts noteikumiem.